

آبگرمکن، یخچال، فریزر، اجاق گاز و اشیای بلند و بسیار سنگین باید با بست یا تسمه‌های مناسب به کف و دیوار منزل محکم شوند.

بررسی «شهروند» از آمار ۱۰ ساله نزاع در ایران؛ کم‌دعوا و پردعواترین استان‌های ایران کدامند

نزاع‌ها در ایران زنانه‌تر شده‌اند

سیستان و بلوچستان، خراسان جنوبی، هرمزگان و بوشهر آرام‌ترین استان‌های کشور و اردبیل، کهگیلویه و بویراحمد، چهارمحال بختیاری و گیلان بیشترین پرونده را نسبت به جمعیت در ۱۰ سال گذشته داشته‌اند



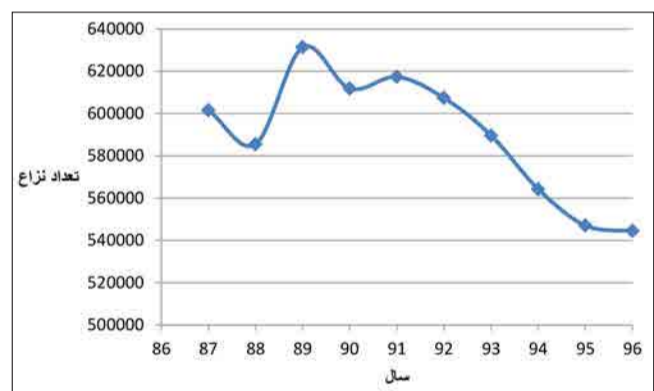
محمد باقر زاده | با بختی ساده درباره جای پارک، نگاهی

چپ‌چپ، به هم‌زدن صف‌هزار موردساده‌دیگر شروع می‌شود همان‌بگویم‌گویی ساده‌به‌درگیری و تشکیل پرونده‌های پزشکی قانونی ایران منجر می‌شود بعد جمع‌شناسان می‌گویند تحمل شهروندان کاهش پیدا کرده، احساس «ناامیدی از احقاق حق» زمینه‌ساز نزاع شده و حالا کار به جایی رسیده که تعداد پرونده‌های ۱۰ سال و ۷ ماه گذشته ایران به ۶ میلیون نزدیک شده است. این البته تمام ماجرای نزاع در ایران نیست، چرا که آمار پزشکی قانونی تنها پرونده‌های نزاع منجر به «ضرب و جرح» را شامل می‌شود، یعنی درگیری‌هایی که به‌زود خورد کشیده می‌شود و طرفین برای رسیدن به حق خود سراغ راه‌روهای شلوغ پزشکی قانونی و روزهای کش‌دار داد‌گاه‌ها می‌روند و معمولاً خشونت‌های کلامی و جنسی راهی در میان پرونده‌های رسمی پیدا نمی‌کند. تحلیل و بررسی دلایل این همه پرونده نزاع در ایران نیازمند نگاه دقیق روانشناسان اجتماعی و جامعه‌شناسان است، اما نخستین گام این پژوهش می‌تواند بررسی روند همین آمار و مقایسه اطلاعات مربوط به سال‌های مختلف و استان‌های متفاوت باشد. «شهروند» در این گزارش و براساس اطلاعات آماری دریافتی از سازمان پزشکی قانونی ایران، پرونده‌های نزاع را بررسی می‌کند؛ بررسی آماری که نشان می‌دهد نزاع در ایران روز به روز زنانه‌تر می‌شود و اگر چه تعداد پرونده‌ها در بعضی سال‌ها کاهش یافته، اما همواره نسبت پرونده‌های زنان به کل پرونده‌ها، روند رو به رشدی داشته است. علاوه بر این، نتایج این بررسی از شرایط متفاوت استان سیستان و بلوچستان هم حکایت دارد؛ ساکنان سسرزمینی که بارها حملات انتحاری و بمب‌گذاری گروه‌های تروریستی را به چشم دیده‌اند، کمترین تعداد پرونده نزاع به نسبت جمعیت را در سال‌های گذشته داشته‌اند.

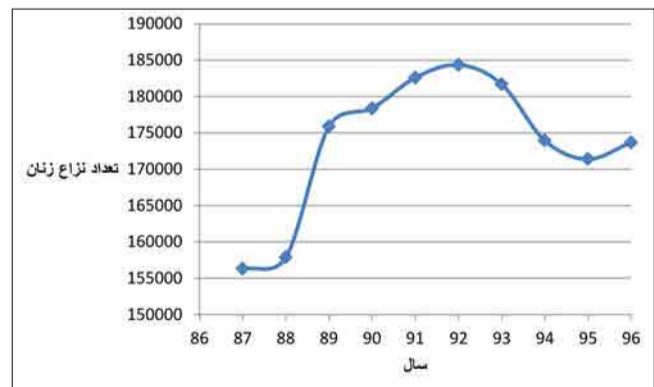
حدود ۶ میلیون پرونده نزاع در ۱۰ سال و ۷ ماه گذشته

در ۱۰ سال و ۷ ماه گذشته، تعداد پرونده‌های نزاع در ایران به عدد ۵ میلیون و ۹۰۰ هزار و ۲۵۰ رسیده که از این تعداد، یک میلیون و ۸۵۵ هزار و ۴۷۷ پرونده مربوط به زنان است. در همین بازه زمانی، استان‌های تهران، خراسان رضوی، اصفهان، فارس و آذربایجان شرقی به ترتیب ۵ استان با بالاترین تعداد پرونده بودند و در پایین این جدول هم کهگیلویه و بویراحمد، سمنان، بوشهر، ایلام و خراسان جنوبی قرار دارند. در همین ۷ ماهه امسال، به‌طور متوسط در هر ۷۱ ثانیه یک پرونده نزاع در

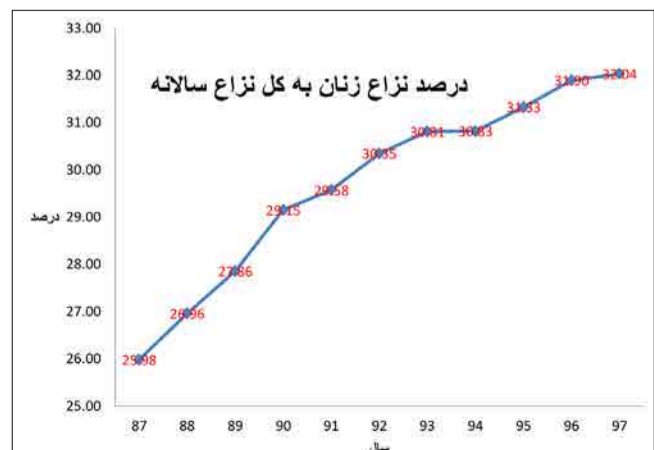
ایران تشکیل شده که این عدد در سال‌های گذشته حتی کمتر از این هم بوده است. بررسی تعداد پرونده‌ها هم نشان می‌دهد که اگر چه در سال ۸۸ روند افزایشی پرونده‌ها متوقف شد، اما سال ۸۹ تعداد پرونده‌ها به قله نمودار نزدیک شد. پس از سال ۸۹، تعداد پرونده‌ها روند نوسانی به خود گرفت. اما از سال ۹۱ به بعد همواره تعداد پرونده‌ها کاهش یافت تا این که ۷ ماهه نخست امسال بار دیگر تعداد پرونده‌ها رو به افزایش گرفت. در این ۷ ماهه به نسبت مدت مشابه پارسال، تعداد پرونده‌ها ۶۱ درصد افزایش پیدا کرد.



در ۱۰ سال و ۷ ماه گذشته، تعداد پرونده‌های نزاع در ایران به عدد ۵ میلیون و ۹۰۰ هزار و ۲۵۰ رسیده که از این تعداد، یک میلیون و ۸۵۵ هزار و ۴۷۷ پرونده مربوط به زنان است



از هر ۱۰ هزار زن ساکن در استان البرز، ۵۰ نفر پرونده نزاع داشته‌اند در حالی که در سیستان و بلوچستان از هر ۱۰ هزار زن، تنها ۸ نفر برای موضوع نزاع به پزشکی قانونی مراجعه کردند



درصد نزاع‌های زنان به کل پرونده‌های نزاع در ۱۰ سال گذشته همواره افزایش پیدا کرده است

آمار از نخبه‌های دانشگاهی کمیته امداد

مدیر کل حمایت‌های اجتماعی کمیته امداد با اعلام بهره‌مندی ۵۷ هزار دانشجوی خدمات تحصیلی این نهاد می‌گوید: «۲۸ نفر از مددجویان تحت حمایت کمیته امداد، با کسب رتبه زیر ۱۵۰ کنکور، به‌عنوان نخبه تحصیلی امسال وارد دانشگاه شدند.» به گزارش «ایسنا»، مجتبی احمدلو بیان این که ۵۷ هزار دانشجوی تحت حمایت کمیته امدادند، ادامه داد: «۴۲ درصد از آنان را آقایان و ۵۸ درصد را خانم‌ها تشکیل می‌دهند.» مدیر کل حمایت‌های اجتماعی کمیته امداد گفت: «۱۳ هزار دانشجوی کارکنانی، ۳۸ هزار دانشجوی کارشناسی، ۵ هزار دانشجوی کارشناسی ارشد و هزار دانشجوی دکتری از خدمات تحصیلی کمیته امداد بهره‌مندند.»

تعداد پرونده‌های زنان به ازای هر ۱۰۰۰ زن				
	۹۵	۹۶	۹۷	ماه ۷
البرز	۵.۷۸	۶.۳۰	۶.۳۰	۵.۰۷
گیلان	۵.۲۴	۵.۶۸	۵.۶۸	۴.۰۲
خراسان رضوی	۵.۲۳	۵.۴۷	۵.۴۷	۳.۸۱
تهران	۵.۱۹	۵.۲۴	۵.۲۴	۳.۶۶
خراسان شمالی	۵.۱۱	۵.۰۹	۵.۰۹	۳.۶۵
زنجان	۵.۰۹	۵.۰۱	۵.۰۱	۳.۵۸
اصفهان	۵.۰۵	۴.۹۶	۴.۹۶	۳.۵۴
قم	۴.۹۹	۴.۸۹	۴.۸۹	۳.۴۱
کرمانشاه	۴.۷۱	۴.۸۷	۴.۸۷	۳.۳۹
کرمان	۴.۶۵	۴.۸۶	۴.۸۶	۳.۳۷
یزد	۴.۶۴	۴.۸۲	۴.۸۲	۳.۲۹
قزوین	۴.۵۷	۴.۷۷	۴.۷۷	۳.۲۹
آذربایجان شرقی	۴.۵۶	۴.۷۳	۴.۷۳	۳.۲۸
کهگیلویه و بویراحمد	۴.۵۴	۴.۶۰	۴.۶۰	۳.۱۷
همدان	۴.۵۳	۴.۵۴	۴.۵۴	۳.۱۶
چهارمحال و بختیاری	۴.۴۳	۴.۴۸	۴.۴۸	۳.۱۲
سمنان	۴.۴۱	۴.۴۸	۴.۴۸	۳.۰۰
مازندران	۴.۳۱	۴.۳۶	۴.۳۶	۲.۸۹
اردبیل	۴.۲۷	۴.۳۱	۴.۳۱	۲.۸۸
گلستان	۴.۲۳	۴.۲۹	۴.۲۹	۲.۷۷
فارس	۴.۱۸	۴.۰۵	۴.۰۵	۲.۷۳
مرکزی	۳.۹۷	۳.۹۶	۳.۹۶	۲.۶۱
آذربایجان غربی	۳.۶۷	۳.۷۶	۳.۷۶	۲.۵۸
کردستان	۳.۴۱	۳.۴۴	۳.۴۴	۲.۴۸
خراسان جنوبی	۳.۳۹	۳.۴۰	۳.۴۰	۲.۳۰
لرستان	۳.۳۶	۳.۲۹	۳.۲۹	۲.۱۲
ایلام	۳.۱۴	۳.۱۳	۳.۱۳	۲.۰۴
بوشهر	۲.۳۶	۲.۶۸	۲.۶۸	۱.۶۸
خوزستان	۲.۲۶	۲.۳۴	۲.۳۴	۱.۶۵
هرمزگان	۲.۰۸	۲.۰۰	۲.۰۰	۱.۲۱
سیستان و بلوچستان	۱.۲۹	۱.۳۸	۱.۳۸	۰.۸۶

تعداد پرونده‌ها به ازای هر ۱۰۰۰ نفر				
	۹۵	۹۶	۹۷	هفت ماهه نخست
اردبیل	۸.۶۹	۸.۸۵	۸.۸۵	۶.۴۷
آذربایجان شرقی	۸.۵۶	۸.۶۸	۸.۶۸	۶.۳۲
چهارمحال و بختیاری	۸.۵۵	۸.۶۶	۸.۶۶	۶.۲۳
آذربایجان شرقی	۸.۵۰	۸.۴۴	۸.۴۴	۶.۲۳
زنجان	۸.۲۸	۸.۳۹	۸.۳۹	۶.۱۵
چهارمحال و بختیاری	۸.۲۱	۷.۹۲	۷.۹۲	۵.۸۷
البرز	۸.۰۸	۷.۸۹	۷.۸۹	۵.۷۱
کرمانشاه	۷.۹۵	۷.۸۷	۷.۸۷	۵.۶۱
گیلان	۷.۹۰	۷.۸۲	۷.۸۲	۵.۵۹
خراسان شمالی	۷.۸۳	۷.۸۰	۷.۸۰	۵.۴۸
همدان	۷.۶۲	۷.۶۶	۷.۶۶	۵.۴۳
اصفهان	۷.۵۲	۷.۴۹	۷.۴۹	۵.۳۶
تهران	۷.۲۰	۷.۴۳	۷.۴۳	۵.۳۰
قزوین	۷.۲۰	۷.۲۷	۷.۲۷	۵.۱۹
خراسان رضوی	۷.۱۸	۷.۲۳	۷.۲۳	۵.۰۴
آذربایجان غربی	۷.۱۱	۷.۰۳	۷.۰۳	۴.۸۵
کرمان	۷.۰۴	۶.۹۲	۶.۹۲	۴.۶۹
یزد	۶.۸۰	۶.۸۴	۶.۸۴	۴.۶۴
قم	۶.۷۸	۶.۷۱	۶.۷۱	۴.۶۲
لرستان	۶.۶۰	۶.۶۹	۶.۶۹	۴.۴۸
کرمان	۶.۶۰	۶.۶۲	۶.۶۲	۴.۳۷
مازندران	۶.۲۵	۶.۲۷	۶.۲۷	۴.۳۶
فارس	۶.۲۱	۶.۱۷	۶.۱۷	۴.۲۶
گلستان	۶.۱۶	۶.۰۷	۶.۰۷	۳.۹۴
کردستان	۶.۰۰	۵.۹۴	۵.۹۴	۳.۹۴
سمنان	۵.۹۲	۵.۵۴	۵.۵۴	۳.۵۶
ایلام	۴.۴۷	۴.۸۴	۴.۸۴	۳.۰۰
خراسان جنوبی	۴.۳۸	۳.۹۱	۳.۹۱	۲.۷۸
خوزستان	۳.۹۵	۳.۷۴	۳.۷۴	۲.۴۴
بوشهر	۳.۰۹	۳.۱۴	۳.۱۴	۱.۹۸
هرمزگان	۲.۷۶	۳.۰۸	۳.۰۸	۱.۷۹
سیستان و بلوچستان				

خشن‌ترین و آرام‌ترین استان‌های ایران

هر ساله تهران بیشترین پرونده نزاع در ایران را دارد، اما تعداد پرونده نمی‌تواند معیار دقیقی درباره میزان درگیری ساکنان استان‌های مختلف باشد و در این بررسی باید جمعیت استان‌ها هم لحاظ شود. نسبت تعداد پرونده‌ها به تعداد جمعیت معیاری است که معمولاً برای مقایسه نزاع و میزان خشونت در استان‌های مختلف شناخته می‌شود که هر چه این عدد بالاتر باشد، از خشونت بیشتر حکایت دارد، هر چند که برای بررسی خشونت قطعاً نمی‌توان تنها به همین یک عامل رجوع کرد. این بررسی نشان می‌دهد که از اول فروردین تا پایان مهر امسال، اردبیل و آذربایجان غربی بیشترین میزان درگیری به نسبت جمعیت در ایران را داشته‌اند و این میزان در استان‌های سیستان و بلوچستان و هرمزگان هم پایین‌تر از دیگر استان‌های کشور بوده است. در این ۷ ماه، از هر یک هزار اردبیلی، ۶/۴۷ نفر بر اثر درگیری منجر به ضرب و جرح به پزشکی قانونی مراجعه کردند و این در حالی است که از هر هزار نفر ساکنان هرمزگان در جنوب ایران تنها ۱/۷۹ نفر با هم درگیر شدند. همین روند در بقیه سال‌های دهه گذشته هم با کمی تغییر وجود داشته است.

در ۷ ماه گذشته امسال به‌طور متوسط در هر ۷۱ ثانیه یک پرونده نزاع در ایران تشکیل شده است که این عدد در سال‌های گذشته کمتر از این هم بوده است

زنانه‌شدن نزاع در خیابان‌های ایران

بررسی تعداد پرونده‌های تشکیل شده در پزشکی قانونی ایران نشان می‌دهد که درگیری در خیابان‌های ایران سال به سال زنانه‌تر می‌شود. تعداد پرونده‌های نزاع زنان به تعداد کل پرونده‌ها در ۱۰ سال گذشته از حضور بیشتر آنها در پزشکی قانونی حکایت دارد. اگر چه مقایسه نمودار تعداد نزاع‌ها به تعداد نزاع‌های زنان، زنانه‌شدن نزاع را تا اندازه‌ای نشان می‌دهد، اما برای بررسی دقیق‌تر کافی است که نسبتی از تعداد نزاع‌های زنان به تمام پرونده‌های همان سال داشته باشیم. این بررسی نشان می‌دهد که درصد نزاع‌های زنان، در ۱۰ سال و ۷ ماه گذشته همواره افزایش یافته است. علاوه بر این، بررسی «شهروند» نشان می‌دهد که تعداد پرونده‌ها به تعداد جمعیت زنان در استان‌های البرز، قم، گیلان و خراسان رضوی بیشتر از دیگر استان‌های ایران است و زنان سیستان و بلوچستان در این بررسی در انتهای جدول قرار دارند. به‌طور مثال، در ۷ ماهه نخست امسال، از هر ۱۰ هزار زن ساکن در استان البرز، ۵۰ نفر پرونده نزاع داشته‌اند، در حالی که در سیستان و بلوچستان از هر ۱۰ هزار زن، تنها ۸ نفر برای موضوع نزاع به پزشکی قانونی مراجعه کردند. سال‌هایی که تعداد تمام پرونده‌ها کاهش یافته، میزان کاهش پرونده‌های زنان کمتر است.